



Afin de mieux vous servir, nous avons implanté un nouveau système de transfert de fichiers. Plus efficace, plus convivial et plus rapide que le courriel, il offre une plus grande flexibilité pour les fichiers plus volumineux.

Nous vous invitons à essayer ce nouveau système dès maintenant.

Ainsi en quelques étapes faciles, vous pourrez déposer vos documents en toute confiance et de façon structurée.

En espérant que l'expérience vous soit agréable.

L'équipe Minimedia

# ACCÈS FTP

Adresse : <http://printsys.net/>

Usager : **mmartup** Mot de passe : **92181**

## Étape 1



Entrer l'usager : **mmartup**

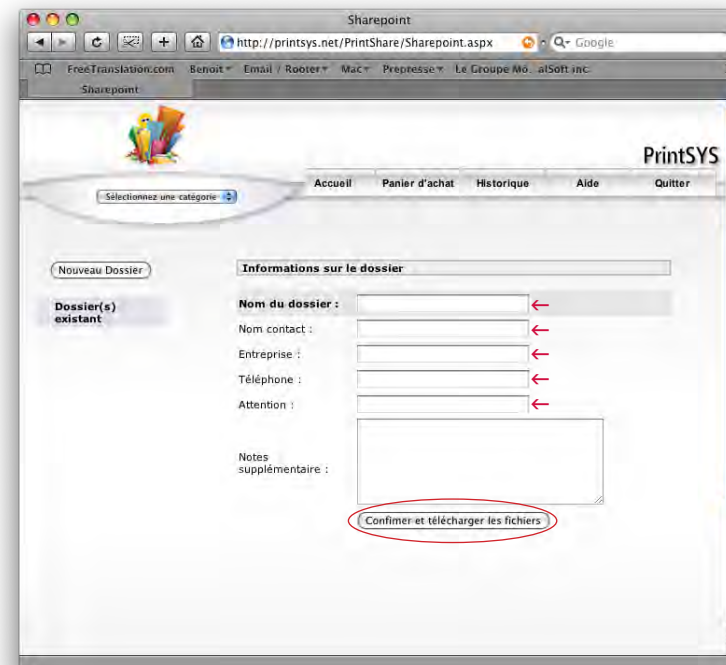
Mot de passe : **92181**

## Étape 2



Sélectionner «**Sharepoint**» en cliquant sur l'icone

## Étape 3



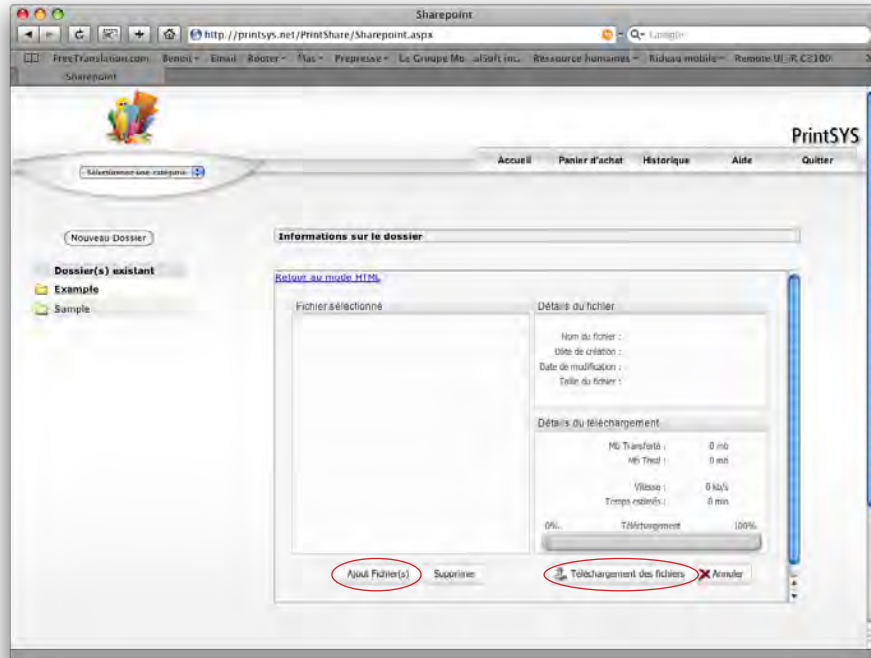
Entrer vos coordonnées  
(champs obligatoires pour passer à l'étape 4)

# ACCÈS FTP

Adresse : <http://printsys.net/>

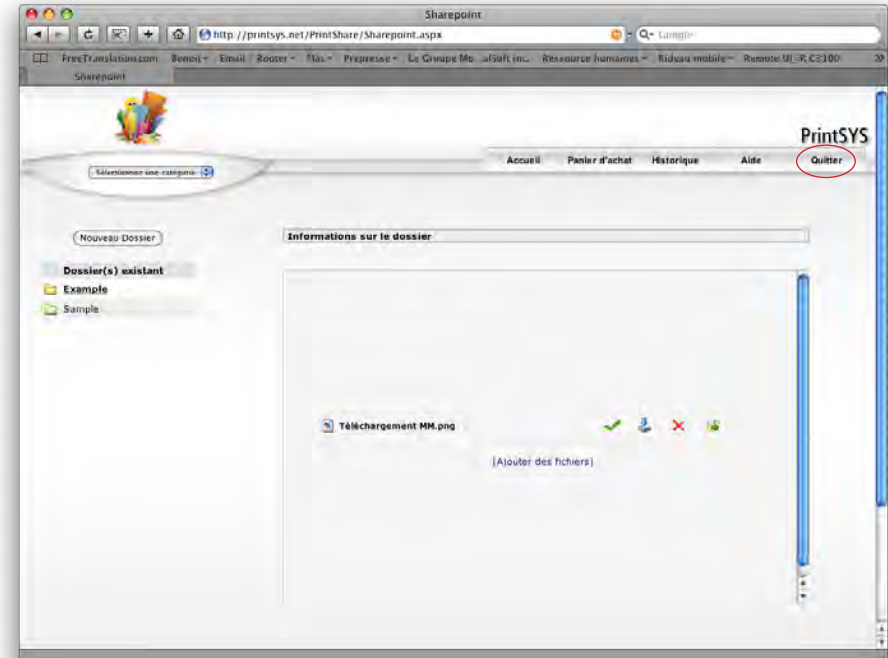
Usager : **mmartup** Mot de passe : **92181**

## Étape 4



Cliquer sur «**Ajout Fichier(s)**» pour sélectionner les documents et puis sur «**Téléchargements des fichiers**» pour transférer vos fichiers sur le site FTP

## Étape 5



À cette étape, vous avez la possibilité d'annuler ou de rajouter des fichiers. Si tout est complet cliquer sur l'onglet «**Quitter**» et un message par courriel sera transmis automatiquement au département graphique de Minimedia International Merci !